

# Manual de Normas Gráficas

## Portugal Inovação Social

# ÍNDICE

## A MARCA

- 03 . Versão principal
- 04 . Versão principal: Sobre branco / Sobre preto
- 05 . Versão carimbo: Positivo / Negativo
- 06 . Cor
- 07 . Tipo de letra

## UTILIZAÇÃO

- 08 . Área de proteção
- 09 . Dimensões mínimas
- 10 . Aplicação sobre fundos: cor
- 11 . Aplicação sobre fundos: fotografia
- 12 . Proibições

## 4 INSTRUMENTOS

- 15 . Versão principal
- 20 . Cor

## UTILIZAÇÃO

- 21 . Aplicações
- 22 . Área de proteção
- 23 . Dimensões mínimas
- 24 . Proibições
- 25 . Versão carimbo: Positivo / Negativo
- 26 . Aplicação sobre fundos: cor
- 27 . Aplicação sobre fundos: fotografia

# Portugal INOVAÇÃO SOCIAL

A MARCA

Versão principal

Sobre branco / Sobre preto

Portugal  
INOVAÇÃO  
SOCIAL

Portugal  
INOVAÇÃO  
SOCIAL

A MARCA  
Versão Carimbo  
Positivo / Negativo

Portugal  
**INOVAÇÃO  
SOCIAL**

Portugal  
**INOVAÇÃO  
SOCIAL**

## A MARCA Cor

A marca deverá ser sempre impressa em quadricromia (CMYK) para produzir o gradiente. As cores diretas (PANTONE) devem ser utilizada quando funcionam como fundos sólidos.

PANTONE 3255 C	C 65	R 102
	M 0	G 204
	Y 33	B 204
	K 0	

PANTONE 361 C	C 73	R 102
	M 0	G 153
	Y 100	B 51
	K 0	

GRADIENT 90°



## A MARCA

Versão principal - Powerpoint

Portugal  
**INOVAÇÃO**  
**SOCIAL**

Versão a 3 cores (RGB) para Powerpoint  
e pontualmente no digital caso se verifique  
esta necessidade.

R 123  
G 185  
B 182

R 118  
G 179  
B 135

R 111  
G 169  
B 65

## Lato

abcdefghijklmnopqrstuvwxy  
ABCDEFGHIJKLMNOSTU  
VWXYZ  
1234567890  
!"\$%&/()=? @€©®™“”•—«»×÷†|

Hairline  
Light  
Regular  
**Bold**  
**Black**

*Hairline Italic*  
*Light Italic*  
*Italic*  
***Bold italic***  
***Black Italic***

A família tipográfica oficial da marca é a Lato.  
Deverá ser utilizada em todas as peças de estacionário  
e comunicação da marca.

Habitação  
**Comunidade**  
*Instrumentos sociais*  
Novas ações  
*Guimarães*  
SOCIAL



## UTILIZAÇÃO

Área de proteção

A área de proteção deverá ser sempre respeitada para garantir a integridade e legibilidade da marca. A Altura-x corresponde à altura da letra "I".



## UTILIZAÇÃO

Dimensões mínimas

As dimensões mínimas, aplicadas em impressão e/ou ecrã, devem ser respeitadas para garantir a legibilidade da marca.

### Impressão

---

Portugal  
INOVACÃO  
SOCIAL



13 mm

### Ecrã

---

Portugal  
INOVACÃO  
SOCIAL



84 px

## UTILIZAÇÃO

Aplicação sobre fundos

Cor



A aplicação da marca sobre fundos de cor deverá ser efectuada garantindo o máximo contraste entre ambos.

**UTILIZAÇÃO**  
Aplicação sobre fundos  
Fotografia



## UTILIZAÇÃO

Proibições



Portugal  
INOVAÇÃO  
SOCIAL

Não distorcer



Portugal  
INOVAÇÃO  
SOCIAL

Não alterar as cores



Portugal  
INOVAÇÃO  
SOCIAL

Não alterar os tipos  
de letra



Portugal  
INOVAÇÃO  
SOCIAL

Não colocar outlines



Portugal  
INOVAÇÃO  
SOCIAL

Não rodar



INOVAÇÃO  
SOCIAL  
Portugal

Não alterar a posição  
da designação



Portugal  
INOVAÇÃO  
SOCIAL

Não adicione efeitos



Portugal  
INOVAÇÃO  
SOCIAL

Não utilizar sobre fundos  
que dificultem a leitura

Não altere a marca em nenhuma circunstância.  
Não adicione efeitos, não altere as cores  
e não altere os tipos de letra.


# 4 Instrumentos

## Portugal Inovação Social



# CAPACITAÇÃO


para o Investimento Social



# PARCERIAS

para o Impacto





# **TITULOS** de Impacto Social




**FUNDO**  
para a Inovação Social


**4 INSTRUMENTOS**  
Versão principal



**CAPACITAÇÃO**  
para o Investimento Social



**PARCERIAS**  
para o Impacto



**TITULOS**  
de Impacto Social

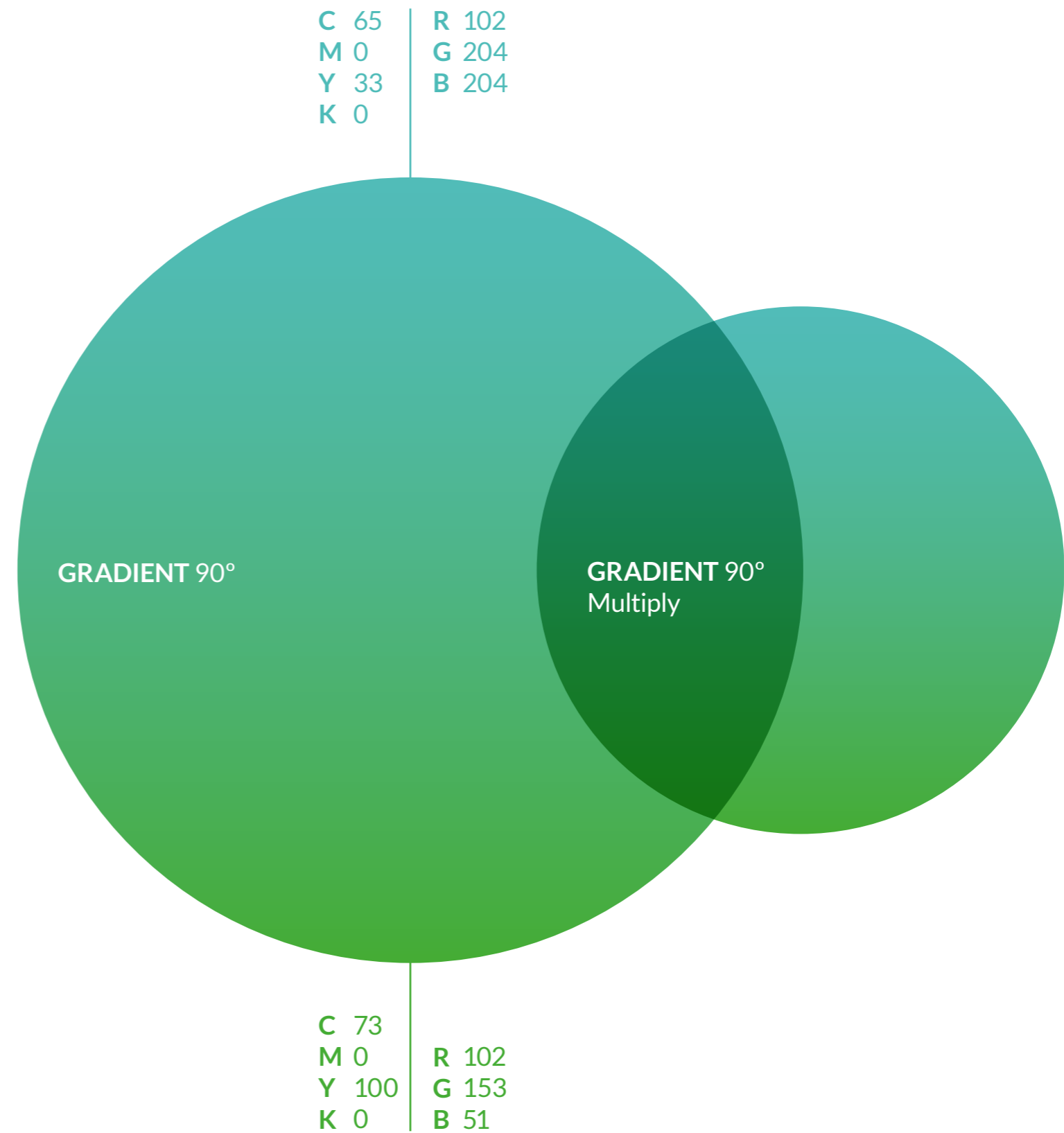


**FUNDO**  
para a Inovação Social

## 4 INSTRUMENTOS

### Cor

A cor utilizada para os instrumentos é o gradiente de verdes da Portugal Inovação Social, em CMYK para peças impressas e em RGB para ecrã.



## UTILIZAÇÃO

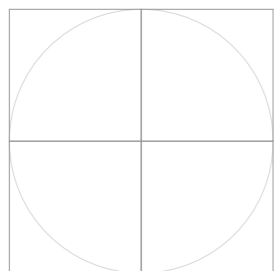
### Aplicações



Quando aplicado em peças institucionais, os símbolos podem ser separados da tipografia e assumir diferentes dimensões e posições, funcionando como ícone ou grafismo.

## UTILIZAÇÃO

Área de proteção



A área de proteção deve ser respeitada, sendo a medida das margens de segurança correspondente a um quarto do símbolo.

## UTILIZAÇÃO

Dimensões mínimas

### Versão Principal

---

Print: 15mm  
Ecrã: 50px



### Versão Resistência

---

Print: 10mm  
Ecrã: 30px



As dimensões mínimas, aplicadas em impressão e/ou ecrã, devem ser respeitadas para garantir a legibilidade da marca.

**UTILIZAÇÃO**  
Proibições  
Exemplo “Capacitação”




Não distorcer



Não alterar tipografia



Não usar sobre fundos  
de cor ou imagem



Não rodar



Não alterar as cores



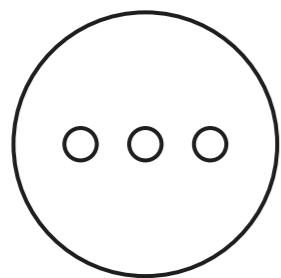
Não adicione efeitos



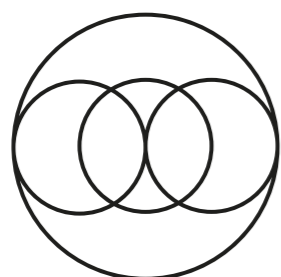
## 4 INSTRUMENTOS

Versão Carimbo

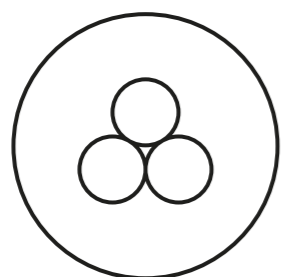
Positivo / Negativo



**CAPACITAÇÃO**  
para o Investimento Social



**PARCERIAS**  
para o Impacto




**TÍTULOS**  
de Impacto Social




**FUNDO**  
para a Inovação Social



**CAPACITAÇÃO**  
para o Investimento Social



**PARCERIAS**  
para o Impacto



**TÍTULOS**  
de Impacto Social



**FUNDO**  
para a Inovação Social

## UTILIZAÇÃO

Aplicação sobre fundos: cor  
Exemplo “Capacitação”



A versão carimbo deverá ser utilizada sobre todo o tipo de fundos, entrando a preto ou a branco, em função da legibilidade.

## UTILIZAÇÃO

Aplicação sobre fundos: fotografia

Exemplo “Capacitação”



